

2017 10 9



## 金属周报

jytzzx@jyqh.com.cn

021-68555105

### 本周策略

品种	策略	理由	风险提示
铜	震荡	美元指数走强，铜价承压	美元指数持续走强
铝	震荡	国内铝锭库存增加，铝价承压	国内铝锭库存持续增加
锌	震荡	国内锌锭库存增加，锌价承压	国内锌锭库存持续增加
镍	震荡	国内镍矿供应紧张，镍价承压	国内镍矿供应持续紧张
锡	震荡	国内锡矿供应紧张，锡价承压	国内锡矿供应持续紧张
金	震荡	美元指数走强，金价承压	美元指数持续走强
白银	震荡	美元指数走强，银价承压	美元指数持续走强

，  
- ，( / ，( / ，

### 本周视点

			/%	/	/	/
<b>SHFE</b>	51,880	1,620	3.22	569,976	577,070	/
<b>LME</b>	6,501	161	2.48			/
<b>SHFE</b>	16,445	25	0.15	754,428	943,234	/
<b>LME</b>	2,106	43	2.04			/
<b>SHFE</b>	26,070	895	3.56	681,424	480,162	/
<b>LME</b>	3,161	3	0.08			/
<b>SHFE</b>	21,220	620	3.01	180,812	135,906	/
<b>LME</b>	2,489	9	0.36			/
<b>SHFE</b>	84,800	740	0.88	468,266	517,524	/
<b>LME</b>	10,520	115	1.10			/
<b>SHFE</b>	278.90	1.30	0.47	101952.00	323782.00	/
<b>COMEX</b>	1282.50	5.40	0.42			/
	3874.00	12.00	0.31	218550.00	591286.00	/
<b>COMEX</b>	16.680	0.250	1.506			/

# \*  
 #  
 # ( \* %,   
 #/ . .




，

!! \*

/ -) - ! - \*

!! \*

/

-) /

- \* ( - \* ! , - \* ( , \*

, / \* ( , \*

! )

!





)-

- (-) !  
, , \*,-

, , , , - , !  
- , ! \* - , - - \* , . ) / , !  
- ! - / \* , - ) , !  
- - ) ! \* , - ) . ! \*  
, , , ! - , \* , , , \*  
! \* - , \* , , - , ! \* , ,  
! \* - , \* , , - , ! \* , ,  
! , \* - , \* - , ! \* ,  
! \* - , \* - , ! \* ,  
- , \*



) ! , ) ! , / - )  
) ! , ) !  
- , - ! , ,

, ,

- ,

--

/

, ,

) !

- ,

- ,

/


- ,

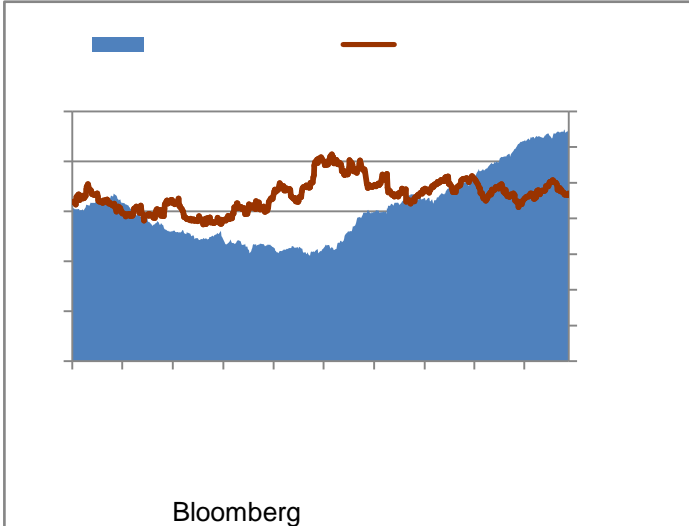
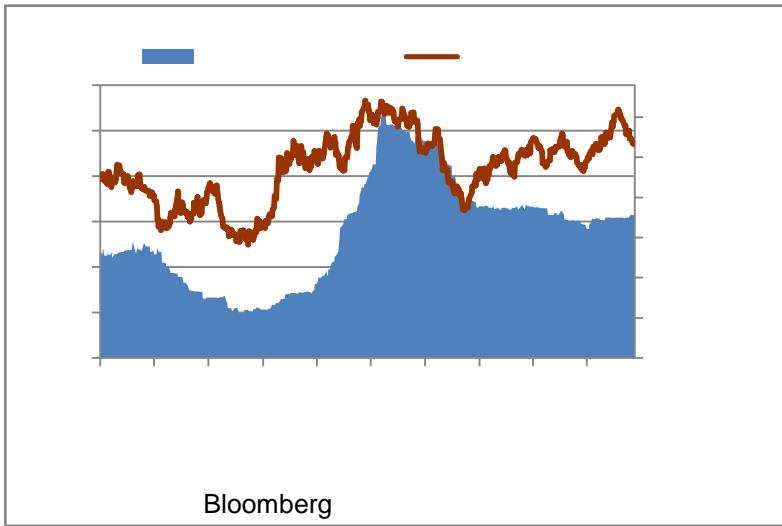
.

,

,

-





---

---

---

---

---

---

---



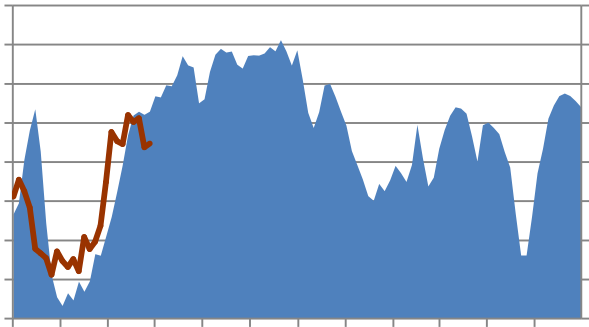


---

---

---

---



2017-9-29

ME

/

( / )

/

/

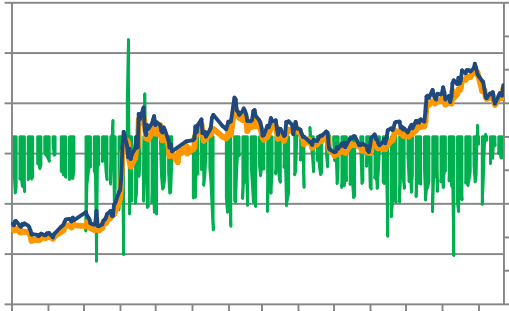
			6,529	51,490	51,530	6.6528	-40	7.89	7.89
# *	66	1	6,529	51,580	51,535	6.6535	45	7.90	7.89
	17%	2	6,529	51,840	51,535	6.6535	305	7.94	7.89
	0%	3	6,529	51,880	51,535	6.6535	345	7.95	7.89
	5%	4	6,529	51,950	51,535	6.6535	415	7.96	7.89
# *	200	5	6,529	52,030	51,535	6.6535	495	7.97	7.89

		2017-9-29	LME						
			/	( / )	/	/	/	/	/
			3,199	26,410	26,155	6.6528	255	8.26	8.18
# *	90.0	1	3,179	26,645	26,000	6.6535	645	8.38	8.18
	17%	2	3,162	26,070	25,867	6.6535	203	8.25	8.18
	1%	3	3,160	25,845	25,849	6.6535	-4	8.18	8.18
	5%	4	3,155	25,680	25,810	6.6535	-130	8.14	8.18
# *	300	5	3,150	25,530	25,770	6.6535	-240	8.11	8.18


		2017-9-29	LME						
			/	( / )	/	/	/	/	/
			2,492	21,560	20,599	6.6528	961	8.65	8.27
# *	12.5	1	2,494	21,850	20,616	6.6535	1,234	8.76	8.27
	17%	2	2,491	21,220	20,593	6.6535	627	8.52	8.27
	0%	3	2,490	20,660	20,585	6.6535	75	8.30	8.27
	5%	4	2,487	20,280	20,561	6.6535	-281	8.15	8.27
# *	200	5	2,489	19,950	20,573	6.6535	-623	8.02	8.27



.)



2016/08  
2016/09



/ ( ( ,