2018 10 8

jytzzx@jyqh.com.cn
021-68555105

	1.77%
	1.25%
	0.99%
	0.96%
	0.50%
	0.15%
	-1.54%
	-3.29%
	-4.05%

49.44

22.15

8.18 7.81

16.86%		-12.10%
9.46%		-10.38%
8.13%	PVC	-6.43%
7.06%		-5.48%
4.30%		-5.47%

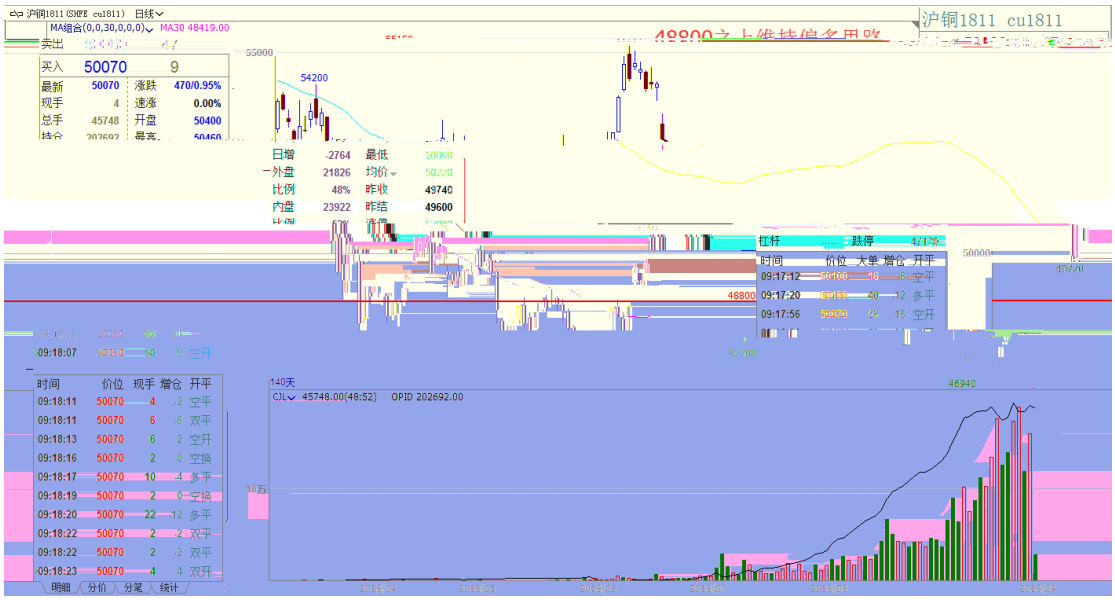
沪铜1811 cu1811
买入 50070 9
最新 50070 涨跌 470/0.95%
现手 4 速涨 0.00%
总手 45748 开盘 50400
日增 -2764 最低
外盘 21826 均价
比例 48% 昨收 49740
内盘 23922 昨结 49600
CJL 45748.00(48:52) OPID 202692.00

买入 14400 125
最新 14400 涨跌 70/0.49%
现手 2 速涨 0.00%
总手 51666 开盘 14370
持仓 217504 最高 14410
日增 2962 最低 14340
外盘 28328 均价 14380
比例 55% 昨收 14310
内盘 23338 昨结 14330
比例 45% 涨停 15330
杠杆 跌停 13325
CJL 51666.00(55:45) OPID 217504.00

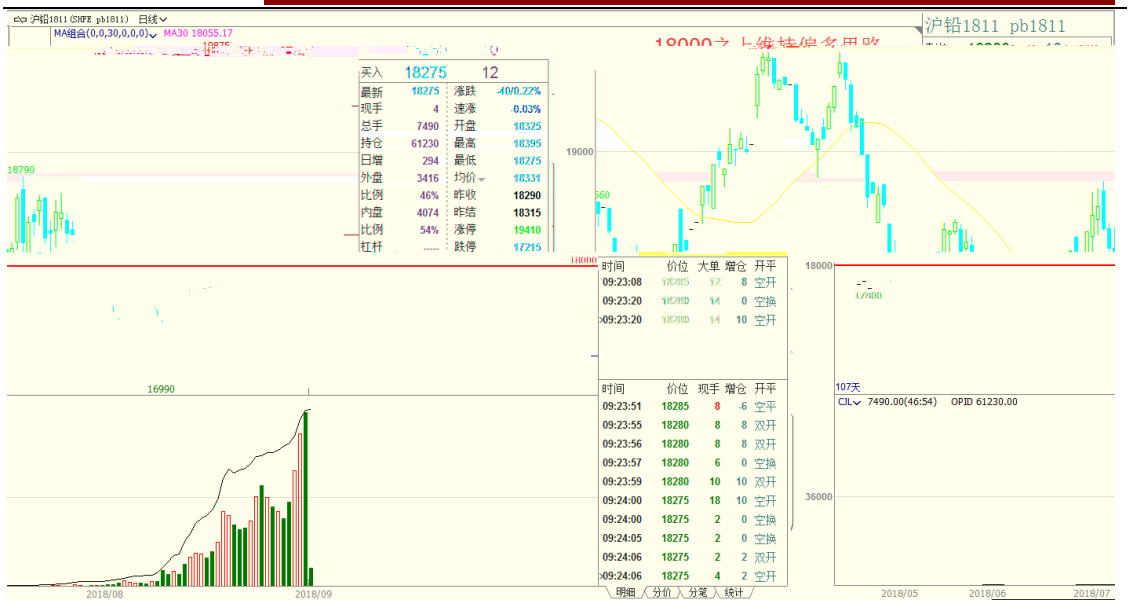
沪铅1811 pb1811
MA组合(0,0,30,0,0,0) MA30 18055.17
买入 18275 12
最新 18275 涨跌 -40/0.22%
现手 4 速涨 -0.03%
总手 7490 开盘 18325
持仓 61230 最高 18395
日增 294 最低 18275
外盘 3416 均价 18331
比例 46% 昨收 18290
内盘 4074 昨结 18315
比例 54% 涨停 19410
杠杆 ---- 跌停 17215
时间 价位 大单 增仓 开平
09:23:08 8 空开
09:23:20 0 空换
09:23:20 10 空开
时间 价位 现手 增仓 开平
09:23:51 18285 8 -6 空平
09:23:55 18280 8 8 双开
09:23:56 18280 8 8 双开
09:23:57 18280 6 0 空换
09:23:59 18280 10 10 双开
09:24:00 18275 18 10 空开
09:24:00 18275 2 0 空换
09:24:05 18275 2 0 空换
09:24:06 18275 2 2 双开
09:24:06 18275 4 2 空开
107天
CJL 7490.00(46:54) OPID 61230.00
2018/08
2018/09
2018/05
2018/06
2018/07

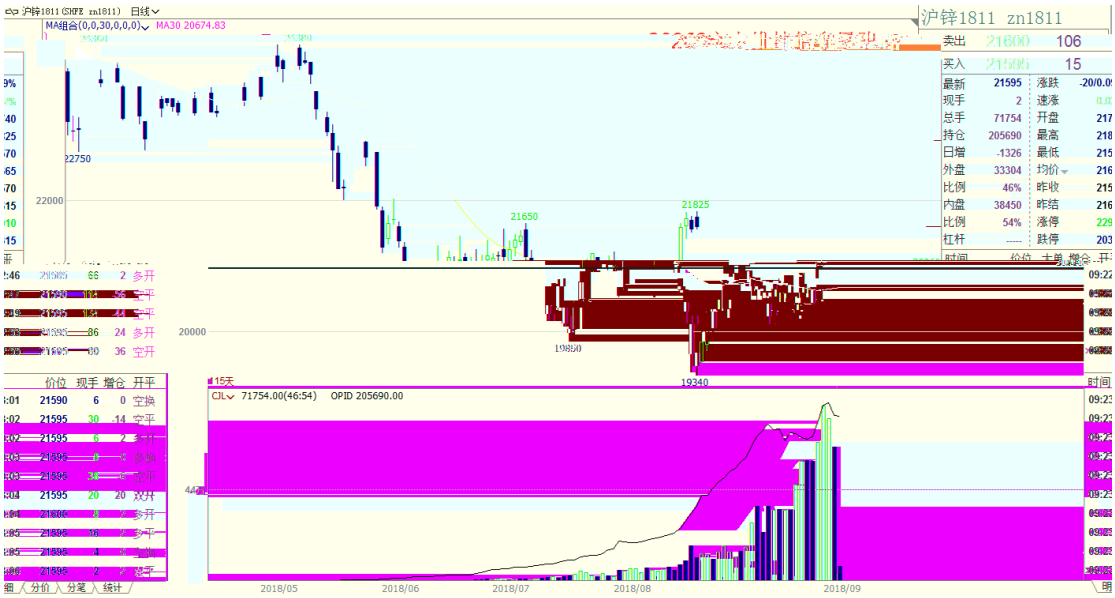
沪锌1811 zn1811
MA组合(0,0,30,0,0,0) MA30 20674.83
卖出 106
买入 15
最新 21595 涨跌
现手 2 速涨
总手 71754 开盘
持仓 205690 最高
日增 -1326 最低
外盘 33304 均价
比例 46% 昨收
内盘 38450 昨结
比例 54% 涨停
杠杆 ---- 跌停
价位 现手 增仓 开平
21590 6 0 空换
21595 30 -14 空平
21595 6 2 多开
21595 8 0 多换
21595 30 -6 多平
21595 20 20 双开
21600 8 2 多开
21595 16 2 多平
21595 4 0 换
21595 2 2 空平
15天
CJL 71754.00(46:54) OPID 205690.00
2018/05
2018/06
2018/07
2018/08
2018/09

沪银1812 ag1812
3440之上维持偏多思路
卖出 3487 232
买入 3485 507
最新 3487 涨跌 -1/0.03%
现手 76 速涨 0.03%
总手 35178 开盘 3480
3878
3886
3376
3440
CJL 35178.00(55:45) OPID 634550.00

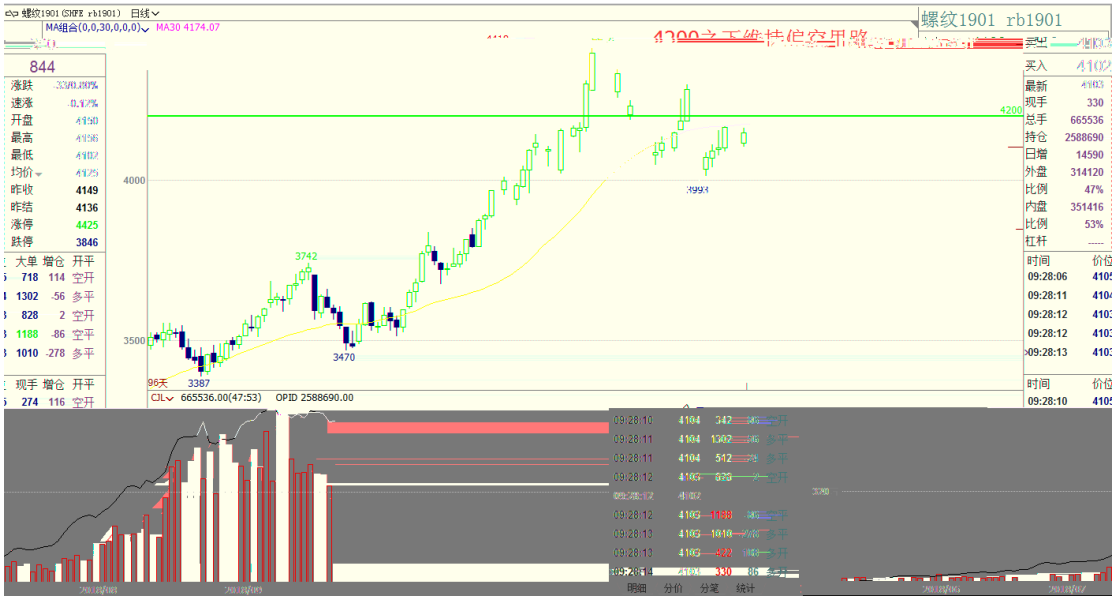
螺纹1901 rb1901
4200之下维持偏空思路
844
涨跌
速涨
开盘
最高
最低
均价
昨收 4149
昨结 4136
涨停 4425
跌停 3846
买入
最新
现手 330
总手 665536
持仓 2588690
日增 14590
外盘 314120
比例 47%
内盘 351416
比例 53%
杠杆
3742
3470
3387
3993
4200
CJL 665536.00(47:53) OPID 2588690.00

热卷1901 hc1901
4060之下维持偏空思路
3845
3913
4060
4000
3500
55万
2018/05
2018/06
2018/07
2018/08
2018/09

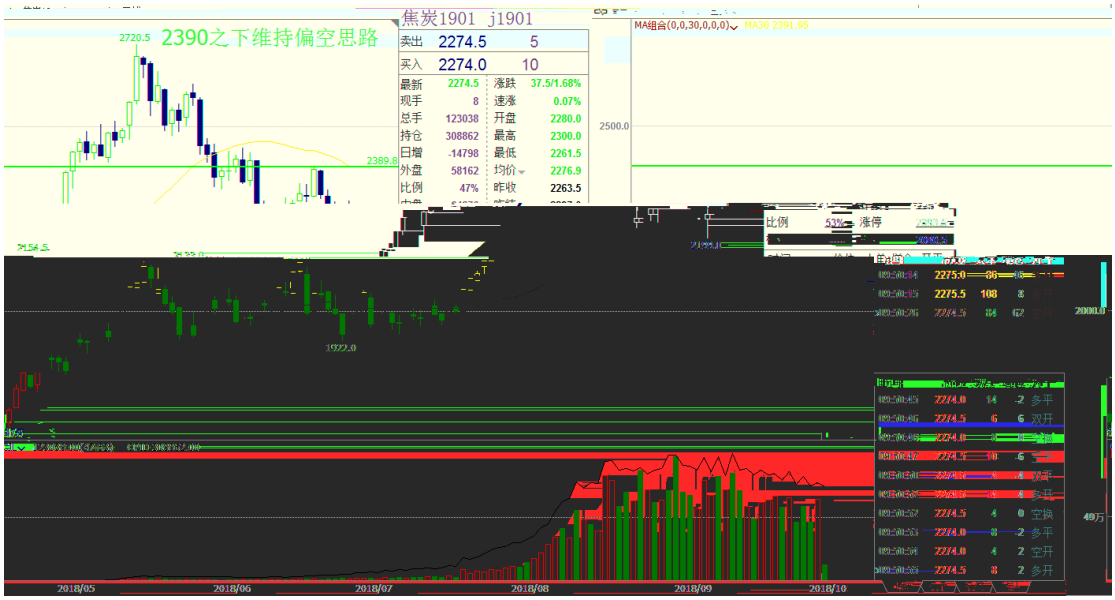
焦炭1901 j1901
2390之下维持偏空思路
卖出 2274.5 5
买入 2274.0 10
2720.5
2389.8
2500.0
2018/05
2018/06
2018/07
2018/08
2018/09
2018/10

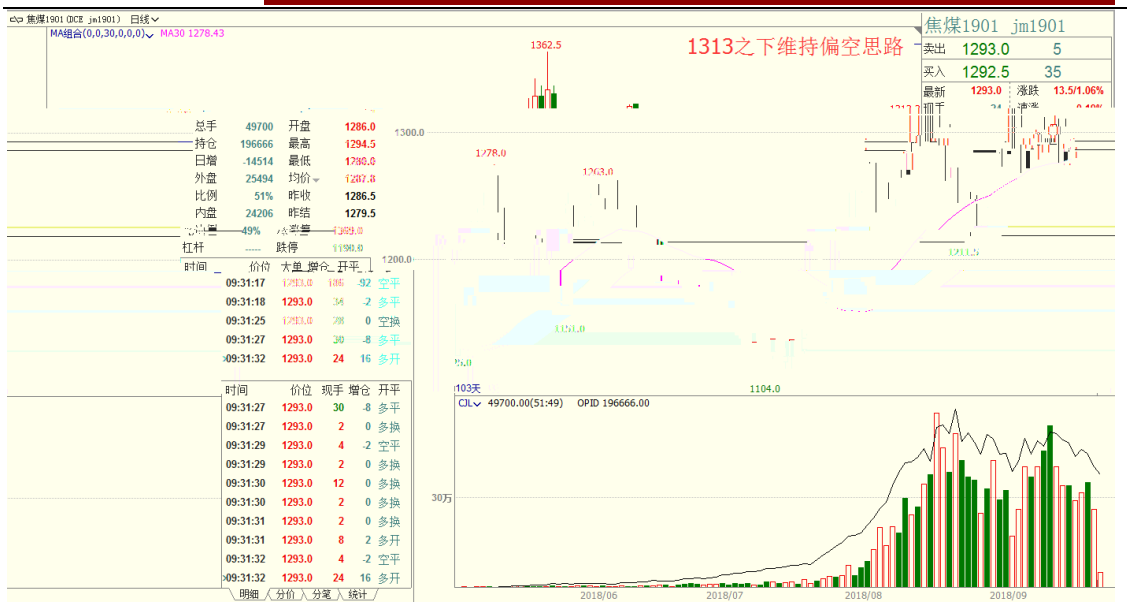
焦煤1901 jm1901
1313之下维持偏空思路
卖出 1293.0 5
买入 1292.5 35
最新 1293.0 涨跌 13.5/1.06%
总手 49700 开盘 1286.0
持仓 196666 最高 1294.5
日增 -14514 最低 1280.0
外盘 25494 均价 1287.8
比例 51% 昨收 1286.5
内盘 24206 昨结 1279.5
杠杆 ----- 跌停 1190.0
CJL 49700.00(51:49) OPID 196666.00
2018/06
2018/07
2018/08
2018/09

铁矿1901 i1901
514之下维持偏空思路
买入 496.0 743
最新 496.0 涨跌 -6.0/1.20%
现手 12 速涨 0.10%
总手 212612 开盘 501.0
持仓 663170 最高 502.0
日增 -6122 最低 494.0
外盘 81156 均价 497.5
比例 38% 昨收 501.0
内盘 131456 昨结 502.0
比例 62% 涨停 532.0
杠杆 ----- 跌停 472.0
CJL 212612.00(38:62) OPID 663170.00